

# De-sign®シリーズ

## 発注手順(メタル/ロートアイアン/ガラスサイン)

このページの手順に従ってオーダーシートにご記入ください。

### メタル

#### 1. 発光タイプをお選びください。

発光(100V) 発光(12V) ベーシック(発光しません)

#### 素材をお選びください。

ステンレス ヘアライン ステンレス 鏡面 銅板

#### サイズ・タイプをお選びください。


























200×200 100×200

インターホンカバータイプ1 インターホンカバータイプ2

(インターホンカバータイプについては、インターホンのメーカー名、型番をご確認ください)

#### 2. LEDの発光色を決めます。全8色から選択可能

#### 3. 下記のデザインパターンからお選びいただけます。(オリジナルのデザインも制作可能です。詳しくは次ページ下のホームページをご参照ください)

 和文:クラフト墨 英文:ストローク	 和文:鏡碑体 英文:フリーフォーム	 英文:オズノド	 和文:金文体 和文:古詩書	 和文:静候 英文:タイムズニューローマン	 和文:金文体 英文:インパルス	 和文:クラフト墨 英文:プレイフルールド	 和文:丸ゴ 英文:ボタン	 和文:京円 英文:アーキテクト	 和文:新てん体
 英文:パーク・アベニュー	 和文:隷書	 和文:行書 英文:ボタン	 和文:行書	 英文:ドクター	 和文:行書 英文:ガラモン	 和文:京円 英文:アーキテクト	 英文:センチュリー	 英文:タイムズニューローマン	 和文:草書 英文:アーキテクト
 和文:隷碑体 英文:シネカ・ファット	 和文:金文体 英文:ツアプフィーノ	 和文:丸ゴシック 英文:丸ゴシック	 和文:新てん体 英文:ヘルベチカ	 英文:HGSゴシック					

#### 4. 書体見本より書体を選び、オーダーシートにご記入ください。 ➡ ※品番、コードは価格表でご確認ください。

### ロートアイアン プレート

#### 1. ロートアイアン プレートの種類をお選びください。 発光(100V) 発光(12V) ベーシック(発光しません)

タイプをお選びください。 マットブラック アイアントーン

#### 2. LEDの発光色を決めます。 電球色 白

#### 3. 下記のデザインパターンからお選びいただけます。(オリジナルのデザインも制作可能です。詳しくは次ページ下のホームページをご参照ください)

 和文:楷書	 和文:桜花	 和文:さむらい 英文:ドクター	 和文:楷書 英文:ボタン	 和文:楷書 英文:ボタン	 和文:楷書 英文:ボタン	 和文:京円 英文:ボタン	 和文:行書 英文:アーキテクト	 和文:行書 英文:ボタン	 和文:楷書 英文:小塚ゴシック	 和文:楷書 英文:小塚ゴシック
--	--	---	--	--	--	--	---	--	--	---

#### 4. 書体見本より書体を選び、オーダーシートにご記入ください。 ➡ ※品番、コードは価格表でご確認ください。

### ガラスサイン













#### 1. 発光タイプをお選びください。 発光(100V) 発光(12V) ベーシック(発光しません)


#### ガラスデザインをお選びください。

ブルー ブルー ピンク ブルー ドット クリア イエロー ブラウン 紫

#### 2. LEDの発光色を決めます。全8色から選択可能

#### 3. 下記のデザインパターンからお選びいただけます。(オリジナルのデザインも制作可能です。詳しくは次ページ下のホームページをご参照ください)

 和文:金文体	 英文:ブロードウェイ	 英文:タイムズニューローマン	 英文:セツカラーゴシック	 和文:丸ゴシック 英文:丸ゴシック	 和文:静候
 和文:金文体 英文:ボタン	 英文:エイリアル	 和文:クラフト墨	 和文:楷書	 英文:ガラモン	 和文:静候



※ベーシックは下部ラインが付きません

#### 4. 書体見本より書体を選び、オーダーシートにご記入ください。 ➡ ※品番、コードは価格表でご確認ください。

■レイアウト(文字校正)について

オーダーシートの必要事項にもれなく、ご記入ください。折り返し、文字校正原稿を返信いたしますので、内容をご確認ください。文字校正は製作1案件につき、2案まで無料です。3案目より1案毎に校正費用¥1,200がかかります(※トレースなど作業内容により別途費用が発生する場合があります)。  
※オリジナルデザイン等の特殊な原稿に関しては、上記に関わらず、別途デザイン料が発生する場合があります。

■デジタル入稿について

デジタル入稿も可能です。E-mailにて Adobe社の Illustrator CC までで作成された、完全アウトラインデータをご送付ください。  
また、JPEG / GIF / TIFF / EPS 等の画像データもお受けできます。  
別途、データ変換料やデザイン料が発生します。

■納期について

レイアウトをお客様で最終確認後、製作依頼のご連絡をお願いいたします。折り返し商品納期のご連絡をもって、発注完了とさせていただきます。  
※納期に関しては、繁忙期、デザイン内容により異なります。あらかじめご理解ください。

■キャンセルについて

De-signシリーズは、オーダーメイドによる完全受注生産品です。発注完了後のキャンセルは一切お断りいたします。  
※万一、仕様変更やキャンセルされる場合は、別途料金を申し受けます。あらかじめご了承ください。

■その他お問い合わせについて

上記以外で別途対応、不明点については、各支店・営業所まで、お気軽にお問い合わせください。

メタル / ロートアイアン / ガラスサイン 書体見本

和文・数字フォント

楷書 佐藤	角ゴ 佐藤	桜花 佐藤	古隷書 佐藤	丸ゴシック 佐藤	さむらい 佐藤
行書 佐藤	隷書 佐藤	酔候 佐藤	流隷体 佐藤	新てん体 佐藤	金文体 佐藤
明朝 佐藤	草書 佐藤	京円 佐藤	クラフト星 佐藤	魏碑体 佐藤	顔楷書体 佐藤
丸フォーク 佐藤	小塚ゴシック 佐藤				

和文・欧文・数字フォント

丸ゴシック SIGN sign 0123	酔候 SIGN sign 0123	古隷書 SIGN sign 0123
新隷書 SIGN sign 0123	京円 SIGN sign 0123	小塚ゴシック SIGN sign 0123

欧文・数字フォント

サンセリフ(セリフのない書体)	セリフ(文字端にひげのような飾りのある書体)	筆記体
Arial エイリアル SIGN sign 0123	Architect アーキテクト SIGN sign 0123	Close to You* クローズ・トゥー・ユー SIGN sign 0123
Broadway ブロードウェイ SIGN sign 0123	Batang バタン SIGN sign 0123	Commercial Script* コマーシャル・スクリプト SIGN sign 0123
Century Gothic センチュリー・ゴシック SIGN sign 0123	Century センチュリー SIGN sign 0123	Doctor* ドクター SIGN sign 0123
Futura フツラ SIGN sign 0123	Garamond ガラモン SIGN sign 0123	Freestyle Script フリースタイル・スクリプト SIGN sign 0123
Helvetica ヘルベチカ SIGN sign 0123	Monospace モノスペース SIGN sign 0123	Kaufmann* カウフマン SIGN sign 0123
HGSゴシック SIGN sign 0123	Palatino パラティノ SIGN sign 0123	Monotype Corsiva モンタイプ・コルシヴァ SIGN sign 0123
Ozhand オズハンド SIGN sign 0123	Samurai* サムライ SIGN sign 0123	Signerica Fat* シネリカ・ファット SIGN sign 0123
POP ポップ SIGN sign 0123	Times New Roman タイムズ・ニュー・ロマン SIGN sign 0123	Stea* ステア sign
Stroke ストローク SIGN sign 0123	Trajan トレイジャン SIGN 0123	Zapfino* ツァプフィーノ SIGN sign 0123

- ロートアイアンアートの書体は、英文フォントのみとなります。\*のついたフォントはロートアイアンアートには対応しておりません。
- ロートアイアンアートは製作の特性上、文字線幅を太くする必要が生じることがあります。詳しくはお問い合わせください。

見積依頼書のダウンロード・フォントの確認は  
LEDIOUS商品データベースが便利です

LEDIOUS DB

検索

<http://db.ledius.jp/>



De-sign®シリーズ

# オーダーシート(メタル/ロートアイアン/ガラスサイン)

株式会社 **タカショー** 宛

ご依頼日  
年 月 日

ご用件をチェックしてください。

注文 見積 レイアウト

お客様コード          
ご担当

お客様名

TEL ( ) -    
FAX ( ) -

納品先	<input type="checkbox"/> お客様入れ	住所			
	<input type="checkbox"/> 直送	社名	TEL		

●必ず下記項目をご記入ください。

■商品名

■品番/コード

■デザインパターン

ディーサイン メタル インターホンカバータイプのみ  
■インターホンのメーカー名、型番をご記入ください  
メーカー名: \_\_\_\_\_ インターホン開き口  
型番: \_\_\_\_\_ 右側 左側

■書体 ※書体見本よりお選びください ※和文非対応書体あり

■文字種類 ※該当するものを○でお選びください

ひらがな/漢字/ローマ字/カタカナ/ロゴマーク/その他

■LEDカラー ※該当するものをチェックしてください

白 電球色 黄 オレンジ  
赤 緑 エメラルド 青

リサイクルガラスのみ ※該当するものをチェックしてください  
※塗装色は黒色のみ

■彫込塗装

有り 無し

ロートアイアンプレートのみ

■仕上げ ※該当するものをチェックしてください

マットブラック アイアントーン

●次に原稿スペースにご記入ください。

〈原稿スペース〉	1.受注日 月 日
	2.初校 月 日
	3. 回目校正 月 日
	4.納品予定日 月 日

**TAKASHO**

TEL 073-482-4128(代)

FAX 073-486-2560(代)

または最寄りの各支店、営業所まで