

De-sign®シリーズ

レイアウト、納期、入稿、キャンセル等に関する注意事項につきましては、ライティングフェイスサイン発注手順上を参照してください

EVER ART BOARD® letter オーダーシート

株式会社 **タカショー** 宛

お客様コード

ご担当

--	--	--	--	--	--

--

ご用件をチェックしてください。

注文 見積 レイアウト

お客様名

--

TEL

FAX

()	-	
-------	---	--

()	-	
-------	---	--

納品先	<input type="checkbox"/> お客様入れ	住 所	
	<input type="checkbox"/> 直 送	社 名	
			TEL

必ず下記項目にチェック およびご記入ください

1. エバーアートボードカラー

--

カタログを参照してください

2. 文字正面シートカラー

--

PROEX(P.1490)エバーアートボード対応色一覧表
タックシール、エバーアートウッド専用和柄を参照してください。

3. 文字タイプ

(書体を組み合わせる場合は複数にチェックを入れてください)

■文字種類

和文 欧文 数字 その他

■書体

和文・数字

魏碑体(角R調整)

鈴木 すずき スズキ

丸ゴシック(角R調整)

鈴木 すずき スズキ

丸フォーク

鈴木 すずき スズキ

欧文・数字 ※和文不可(英文専用書体)

フツラ Futura※

Suzuki

センチュリー・ゴシック Century Gothic※

SUZUKI

シネリカ・ファット Signerica Fat(繋げ文字)※

Suzuki

文字高さ

H25 H50 H80

※H25は欧文・数字のみ。繋げ字は頭文字のみ大文字、文字高さはH50かH80

4. LED色

(発光色の組み合わせはできません。必ず1色をお選びください)

電球色 白 オレンジ 赤

右側 左側

アイスブルー ブルー グリーン

5. 電源線出し位置指定(正面向かって)

1. 受注日

月 日

2. 初校

月 日

3. 回目校正

月 日

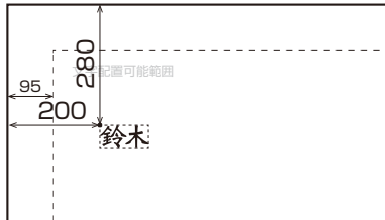
4. 納品予定日

月 日

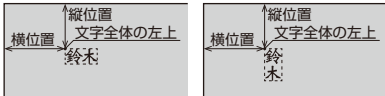
6. 文字位置指定

背景のエバーアートボード左上と文字組み左上の距離寸法でご指定ください。
(文字配置は短辺90mm以内、長辺270mm以内)

原稿記入例



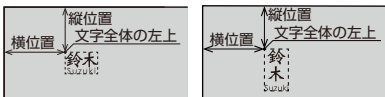
和文



欧文




大文字 小文字
組み合わせ

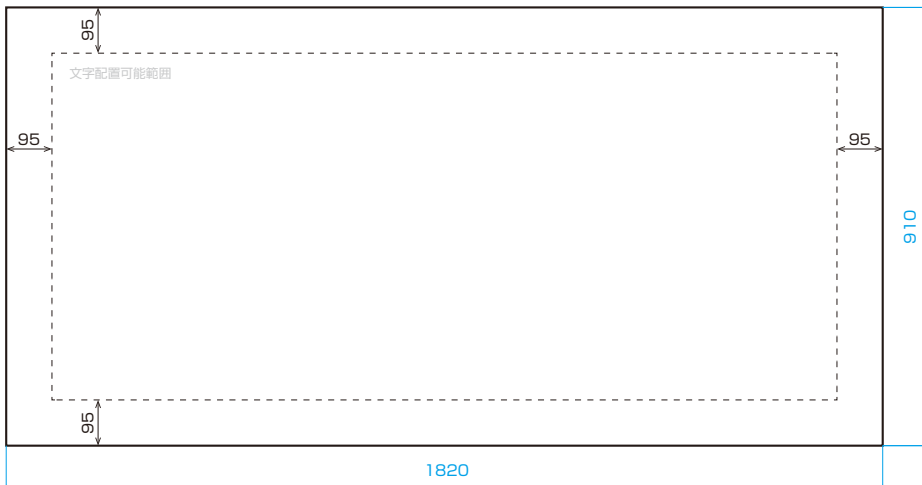


※文字位置は、エバーアートボードの芯材にかからないようご注意ください

<原稿スペース 縦使い>



<原稿スペース 横使い>



※ 枠外95mmは建材の骨組みを想定し、デザイン不可範囲を表しています。
使用建材によっては95mm以上になることもあります