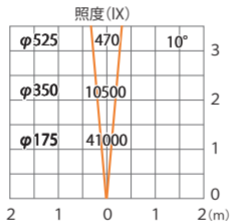


スーパーナロー(レンズ未装着時)

ガーデンアップライト ルーメック XL+ 電球色
HFE-D106/105/107K

色温度:2700K 全光束:2600lm



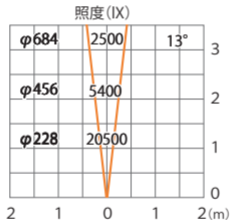
オプション装着時は次ページ以降

水平面

ルーメック 拡散レンズナロー XL 装着時※フード装着時

ガーデンアップライト ルーメック XL+ 電球色
HFE-D106/105/107K

色温度:2700K 全光束:1800lm



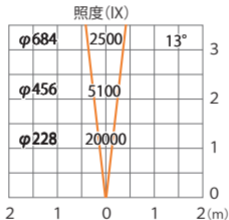
オプション装着時は次ページ以降

水平面

ルーメック 拡散レンズナロー XL 装着時※スヌート装着時

ガーデンアップライト ルーメック XL+ 電球色
HFE-D106/105/107K

色温度:2700K 全光束:1700lm



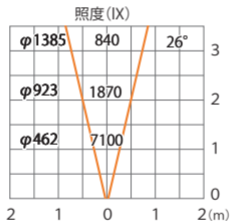
オプション装着時は次ページ以降

水平面

ルーメック 拡散レンズミドル XL 装着時 ※フード装着時

ガーデンアップライト ルーメック XL+ 電球色
HFE-D106/105/107K

色温度:2700K 全光束:1700lm

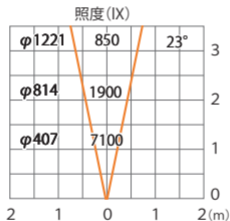


水平面

ルーメック 拡散レンズ ミドル XL 装着時 ※スヌート装着時

ガーデンアップライト ルーメック XL+ 電球色
HFE-D106/105/107K

色温度:2700K 全光束:1400lm

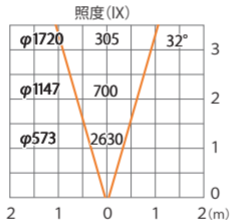


水平面

ルーメック 拡散レンズ ワイド XL 装着時 ※フード装着時

ガーデンアップライト ルーメック XL+ 電球色
HFE-D106/105/107K

色温度:2700K 全光束:1400lm

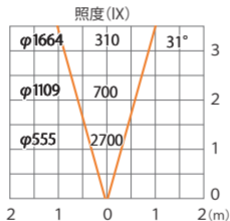


水平面

ルーメック 拡散レンズ ワイド XL 装着時 ※スヌート装着時

ガーデンアップライト ルーメック XL+ 電球色
HFE-D106/105/107K

色温度:2700K 全光束: 1050lm

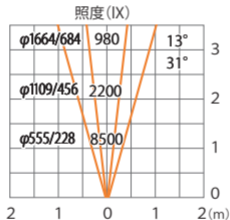


水平面

ルーメックスブレッドレンズXL装着時 ※フード装着時

ガーデンアップライト ルーメック XL+ 電球色
HFE-D106/105/107K

色温度:2700K 全光束:1600lm

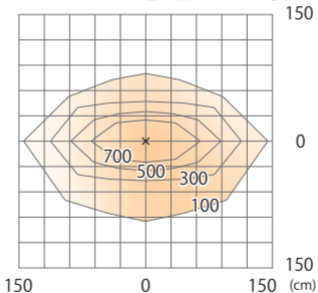


水平面

ルーメックスプレッドレンズXL装着時 ※フード装着時

ガーデンアップライト ルーメック XL+ 電球色
HFE-D106/105/107K

色温度:2700K 全光束:1450lm

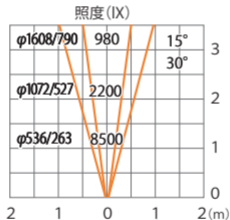


壁面

ルーメックスブレッドレンズXL装着時 ※スヌート装着時

ガーデンアップライト ルーメック XL+ 電球色
HFE-D106/105/107K

色温度:2700K 全光束:1050lm

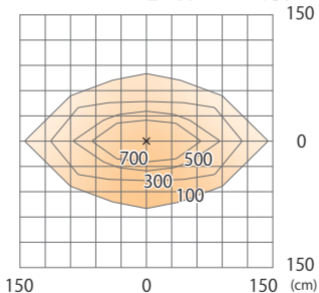


水平面

ルーメックスプレッドレンズXL装着時 ※スヌート装着時

ガーデンアップライト ルーメック XL+ 電球色
HFE-D106/105/107K

色温度:2700K 全光束:1450lm



壁面