

取扱説明書 LEDIUS

TAKASHO DIGITEC

お客様
保管用

HMA-L03W HMA-M03W HMA-N03W HMA-L04W HMA-M04W HMA-N04W
 HMA-L06W HMA-M06W HMA-N06W HMA-L05W HMA-N05W

1/2 T-1907120-DI

20形10W
電球色(3000K)
HMA-L03W

20形10W
昼白色(5000K)
HMA-M03W

20形10W
昼白色(5700K)
HMA-N03W

40形21W
電球色(3000K)
HMA-L04W

40形23W
昼白色(5000K)
HMA-M04W

40形21W
昼白色(5700K)
HMA-N04W

110形50W
電球色(3000K)
HMA-L06W

110形50W
昼白色(5000K)
HMA-M06W

110形50W
昼白色(5700K)
HMA-N06W

110形57W
電球色(3000K)
HMA-L05W

110形57W
昼白色(5700K)
HMA-N05W

※施工後は必ず施主様に取扱説明書をお渡しください。

この度は、当社の商品をご購入いただきまして誠にありがとうございます。

この説明書は、本商品の組立方法、使用方法、注意事項等について記載しています。

本商品のご使用前に、この説明書をよくお読みいただき、内容をよく理解されてから、正しくお使いください。
 また、お読みになった後は、いつでも見られるところに必ず保管してください。

安全にお使い
いただくために

ここに書かれた内容は、あなたや他の人への危害や損害を未然に防ぐための重要な内容です。
 安全にお使いいただくために、必ずお守りください。

注意 誤った取り扱いをすると、軽傷を負う可能性や物的損害の発生が想定される内容です。

HMA-L03W HMA-M03W HMA-N03W HMA-L04W HMA-M04W HMA-N04W HMA-L06W HMA-M06W HMA-N06W HMA-L05W HMA-N05W

保証書

■保証期間 より3年間有効(※注1)	■品番
■ご住所(〒)	■お名前
■TEL. ()	■販売店名

《保証規定》

■ 無償サービス案内

本商品を取扱説明書、本体貼付ラベル等の注意書に従った使用状態で保証期間内に故障した場合は、無料修理、または無償交換させていただきます。これらの無償サービスをご依頼になる場合には、販売店にお申しつけください。

■ 有償サービス案内

保証期間内でも次の場合には原則として、サービス料金(修理代、部品代、出張費用など)が発生します。

- ・天災地変(火災、塩害、ガス被害、地震、風水害、落雷、異常電源)、並びに紛争や暴動により故障した場合
- ・取付後使用上の不注意(移動、落下、衝撃、破損、無理な操作など)により故障した場合
- ・使用電源の異常及び接続機具の不良により故障した場合
- ・使用上の誤り及び不当な修理や改造による故障及び損傷
- ・本書のご提示がない場合
- ・本書にお買い上げ年月日、お客様名、販売店名の記入のない場合、あるいは字句を書き替えられた場合

※本書は日本国内においてのみ有効です。

※本書は再発行いたしませんので大切に保管してください。

※この保証内容は、ここに明示した期間、条件のもとにおいて無償修理をお約束するものです。従ってこの保証内容によってお客様の法律上の権利を制限するものではありませんので、保証期間経過後の修理につきましても、お買い上げの施工店または当社支店、営業所にお問い合わせください。

※注1: 一日20時間以上ご使用の場合は、1.5年とします。

1 施工方法

※必ずブレーカーを落とし、作業を行ってください。

1 LED蛍光管を取り付けます

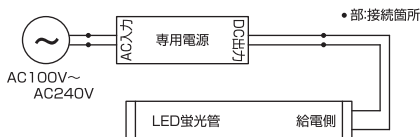
1. 灯具カバーを外し、灯具についている安定器を取り外してください。
2. 専用電源を取り付け、DC出力側から出ている配線を蛍光管ソケットへ接続し、AC入力側の配線を接続してください。
3. 配線に間違いがないか確認した後、カバーを取り付け、LED蛍光管を取り付けてください。
4. ブレーカーを入れ、電源を操作し、点灯することを確認してください。

※ブレーカーが入らない場合、接続に問題がある可能性がありますので、正しく配線が行われているか確認してください。

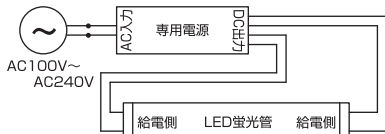
⚠️ ご注意

1灯具に2本の蛍光管を取り付ける場合、専用電源は2個必要となります。

■10W/22W/57Wの場合



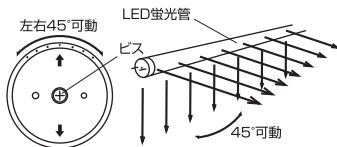
■50Wの場合



2 LED蛍光管の角度を調整します

ビスをゆるめると、左右45°ずつ回転させることができます。壁を照らしたり、明るくしたい場所へ光を集めるなど、現場で調節が行えます。

※屋外での使用には必ず市販の防水ソケット(φ25mmランプ用)をご使用ください。



●器具の取り付けに関しては、必ず電気工事有資格者が工事をしてください。

- この商品は電気製品であり永久には使用できません。
- この商品を施工する場合はメンテナンスを考慮した施工を行ってください。
- 40°C以上になる環境下では使用しないでください。
- 強い振動、衝撃のある場所では使わないでください。
- 引火する危険のある場所では使わないでください。
- LEDに塗料を塗らないでください。
- 給湯器、空調機器の排気が直接商品に当たらないように施工してください。
- 他社製品と接続しないでください。
- 殺虫剤や苛性ソーダ、強塩酸などの強い薬品を商品に噴射しないでください。



- 火の気の近く、可燃性の物、引火の危険のある場所で使用しないでください。
- 施工状況、メンテナンス、保管方法などにより商品寿命が短くなることがありますのでご注意ください。
- 使用済みLEDは不用意に割らないでください。
- お客様の道具等、目的以外の使用は絶対にしないでください。
- 無理な荷重をかけないでください。



- ライト、コードを水等の液体につけないでください。
- 各部分のこがった部分で手を傷つけないでください。
- 長期間使わないときは電源を切ってください。
- 商品が破損した場合は、すぐに施工店にご連絡ください。破損したままで使用していると事故の原因となります。

注意

◆お読みになった後はいつでも見られるところに必ず保管してください。

MADE IN KOREA

株式会社タカショーデジテック

- 本社 和歌山県海南市南赤坂20-1 〒642-0017 TEL.073-484-3618
- 東京支店 東京都千代田区三崎町3-2-14 TC水道橋ビル 〒101-0061 TEL.03-3238-0532
- 滋賀営業所 滋賀県草津市東草津1-4-53 吉田ビル3-2 〒525-0033 TEL.0120-566-346

URL: <http://takasho-digitec.jp>

商品についての技術的なお問い合わせ専用ダイヤル

タカショーデジテック テクニカルサポートデスク

TEL. 073-482-2424(代)
受付時間/月~金 AM9:00~PM5:00
(土、日、祭日、GW、夏期・冬期休暇を除く)